



## PAGAMENTO IN ASSENZA DI AVVSIO PAGOPA – PAGAMENTI SPONTANEI

Viene visualizzata la schermata con una serie di campi da inserire, di cui alcuni obbligatori.

### Pagamento Spontaneo

*Ente creditore	*Anagrafica Pagatore / Debitore
<input type="text"/>	<input type="text"/>
*Unità / Servizio beneficiario	*Indirizzo
- Seleziona -	<input type="text"/>
*Codice Tributo o Tipo Corrispettivo	*Civico
- Seleziona -	<input type="text"/>
Data Scadenza Pagamento	*Località
<input type="text"/>	<input type="text"/>
*Importo Versamento	*CAP
<input type="text"/>	<input type="text"/>
€	*Provincia
	- Seleziona -
	*Nazione
	- Seleziona -
	*Codice Fiscale\Partita IVA
	<input type="text"/>
	*Tipo Identificativo Pagatore
	- Seleziona -
	*eMail
	<input type="text"/>
	Cellulare
	<input type="text"/>
	Codice Destinatario Fattura Elettronica (SE AZIENDA)
	<input type="text"/>
	<input type="button" value="AVANTI"/>



L'Azienda Creditrice (Ente Creditore) è "pre-valorizzata" (dato non modificabile) mentre gli altri dati dovranno essere tutti inseriti, alcuni dei quali scegliendoli tra la lista dei fattibili.

Una volta scelta la pendenza da pagare, nel campo importo viene indicato un valore di default, che potrà essere modificabile o meno dall'utente.

Il passo successivo è la presentazione di una mappa con tutti i dati inseriti; dalla schermata è possibile tornare indietro, per poter effettuare delle modifiche - tramite il pulsante "Torna Indietro" - oppure procedere al pagamento tramite il pulsante "Conferma Dati Pagamento". Confermando i dati di pagamento, la piattaforma genera il codice IUV associato alla posizione inserita.



## Conferma Pagamento

Controllare i campi inseriti e procedere al pagamento con il tasto "Conferma dati di pagamento"

*Ente creditore	*Anagrafica Pagatore / Debitore
<input type="text"/>	<input type="text"/>
*Unità / Servizio beneficiario	* Indirizzo
<input type="text"/>	Piazza Giacomo Matteotti
*Codice Tributo o Tipo Corrispettivo	* Civico
<input type="text"/>	8
Data Scadenza Pagamento	* Località
28/06/2019	Firenze
*Importo Versamento	* CAP
10 €	50140
* Causale	* Provincia
Pagamento test spontaneo	FI
	* Nazione
	IT
	*Codice Fiscale/Partita IVA
	<input type="text"/>
	*Tipo Identificativo Pagatore
	Fisica
	*eMail
	test1@prova.com
	Cellulare
	<input type="text"/>
	Codice Destinatario Fattura Elettronica (SE AZIENDA)
	<input type="text"/>





Confermati i dati, segue una mappa di riepilogo con le possibilità di procedere al pagamento immediato selezionando il pulsante 'Paga Ora' e alla "Stampa Avviso". Se viene scelto il primo, l'operazione viene aggiunta al carrello e, confermando, viene richiesto di scegliere il metodo di pagamento sul quale si vuole effettuare il pagamento.

### Conferma Pagamento

IUV	111 ..... 80
Causale	Pagamento test spontaneo
Importo Pagato	10 €
Data Scadenza Pagamento	28/06/2019
Denominazione	Mario Rossi
Persona fisica/Persona giuridica	F
Codice fiscale/Partita iva	FR ..... D612
Indirizzo	Piazza Giacomo Matteotti
Civico	8
Località	Firenze
CAP	50140
Provincia	FI
Nazione	IT
eMail	test1@prova.com
Cellulare	
Codice Destinatario Fattura Elettronica (SE AZIENDA)	

[PAGA ORA](#) [STAMPA AVVISO](#)





Se invece viene scelto "Stampa Avviso" viene presentato un PDF con il quale è possibile pagare la pendenza recandosi presso tutti i PSP aderenti.

**pagoPA** AVVISO DI PAGAMENTO  
**Pagamento test spontaneo**

<b>ENTE CREDITORE</b>	Cod. Fiscale	<b>DESTINATARIO AVVISO</b>	Cod. Fiscale
-----------------------	--------------	----------------------------	--------------

Azienda creditrice di prova

RE0002

Settore Finanziario

**Mario Rossi**

Piazza Giacomo Matteotti,8 50140 Firenze

FI

**QUANTO E QUANDO PAGARE ?**

**10,00 Euro** entro il **28/06/2019**

Puoi pagare con **una unica rata**.

L'importo è aggiornato automaticamente dal sistema e potrebbe subire variazioni per eventuali sgravi, note di credito, indennità di mora, sanzioni o interessi, ecc. Un operatore, il sito o l'app che userai ti potrebbero quindi chiedere una cifra diversa da quella qui indicata.

**DOVE PAGARE ?** Lista dei canali di pagamento su [www.pagopa.gov.it](http://www.pagopa.gov.it)

**PAGA SUL SITO O CON LE APP**

del tuo Ente Creditore ([www.provincia.viterbo.gov.it](http://www.provincia.viterbo.gov.it)), della tua Banca o degli altri canali di pagamento. Potrai pagare con carte, conto corrente, CBILL.



**PAGA SUL TERRITORIO**

in Banca, in Ricevitoria, dal Tabaccaio, al Bancomat, al Supermercato. Potrai pagare in contanti, con carte o conto corrente.



Utilizza la porzione di avviso relativa al canale di pagamento che preferisci.

**BANCHE E ALTRI CANALI**

**RATA UNICA** entro il **28/06/2019**

Qui accanto trovi il codice QR e il codice interbancario CBILL per pagare attraverso il circuito bancario e gli altri canali di pagamento abilitati.



Destinatario **Mario**

Ente creditore

Oggetto del pagamento

Codice CBILL

**Pagamento test spontaneo**

Codice Avviso

**0011**

**Euro 10,00**

Cod.Fiscale Ente Creditore



Autorizzazione Poste del xxx n. xxxi




## SCELTA DEI METODI DI PAGAMENTO

Nel caso in cui L'utente intenda procedere con il pagamento (bottone Pagamento Immediato) il servizio attiva il colloquio con la piattaforma "Nodo dei Pagamenti" gestita da AgID.

/RFB/111119000498586/156.00/TXT/Anno Accademico 2019/2020  
156,00€

---

IT



Benvenuto nel sistema di pagamento della Pubblica Amministrazione italiana: pagoPA

**ENTRA CON SPID**

Non hai SPID? Scopri di più

**Entra con la tua email**

Occorre accedere tramite email, a cui arriverà una mail da parte di AgID (tempo arrivo email circa 10 minuti), con un link a cui cliccare e riporta a:

/RFB/111119000493233/A/50.00/TXT/ASILD NIDO  
450,00€

---

pagoPA - Informativa sulla privacy

### INFORMATIVA SUL TRATTAMENTO DEI DATI PERSONALI

ai sensi degli artt. 13-14 del Regolamento (UE) 2016/679

Questa informativa privacy descrive come vengono trattati i dati personali di coloro che approdano al sito [wisp2.pagopa.gov.it/](http://wisp2.pagopa.gov.it/) (il "Sito") per effettuare un pagamento tramite pagoPA. Il Sito ti permette (i) di essere avvisato per email in merito alle transazioni che effettuerai sul sistema pagoPA e, se deciderai di registrarti a pagoPA, (ii) di effettuare la registrazione a pagoPA, (iii) di memorizzare alcune modalità di pagamento, (iv) di visualizzare lo storico delle tue transazioni, nonché (v) di recuperare la password e/o codice segreto da te scelti al momento della registrazione (di seguito il "Servizio").

Questa invece **NON** descrive il trattamento dei dati personali relativi ai tuoi pagamenti effettuati tramite pagoPA, rispetto ai quali gli Enti Creditori (ossia la pubblica amministrazione a favore del quale effettui un pagamento) e/o i Prestatori di Servizi di Pagamento (ossia la banca o altro istituto che hai scelto per effettuare un determinato pagamento), restano titolari autonomi del trattamento. Dovrai quindi rivolgerti a quest'ultimi per informazioni sul trattamento dei tuoi dati.

accetto la privacy policy

Continua




Accettando la Privacy e proseguendo, viene chiesto di scegliere il metodo di pagamento fra quelli disponibili:


/RFB/111119000493233/450.00/TXT/ASILO NIDO  
450,00€

---


Come vuoi pagare?

 Carta di credito/debito

---

 Conto corrente

---

 Altri metodi di pagamento

---

Il Prestatore di Servizi di Pagamento dell'Ente, rende disponibili le seguenti modalità di pagamento:

#### Modello 1

- Carte di credito: Mastercard, Visa, Moneta Online, Masterpass
- Bonifico: tramite circuito MyBank, Bonifico pre-compilato «Pagoin Conto» (Per i soli correntisti del Gruppo Intesa Sanpaolo)
- PayPal: reso disponibile dal solo PSP Intesa Sanpaolo
- BancomatPay: Intesa Sanpaolo è il primo PSP ad aver reso disponibile pagamenti tramite numero cellulare

#### Modello 3:

- Tutti i PSP aderenti a questa modalità per Intesa Sanpaolo sono disponibili – tramite il circuito CBILL - i canali: sportello, ATM, Home e Mobile Banking, Remote Banking